



ФЕДЕРАЛЬНАЯ СЛУЖБА
ГОСУДАРСТВЕННОЙ СТАТИСТИКИ

Социально-экономическое положение Рязанской области



ЯНВАРЬ-АВГУСТ 2023



ФЕДЕРАЛЬНАЯ СЛУЖБА
ГОСУДАРСТВЕННОЙ СТАТИСТИКИ

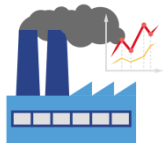
Социально- экономическое положение Рязанской области

Рязаньстат

ЯНВАРЬ-АВГУСТ 2023

- 01 ПРОИЗВОДСТВО ТОВАРОВ И УСЛУГ
- 02 РЫНКИ ТОВАРОВ И УСЛУГ
- 03 ЦЕНЫ
- 04 ФИНАНСЫ
- 05 ОПЛАТА ТРУДА
- 06 ДЕМОГРАФИЯ





ДИНАМИКА ПРОМЫШЛЕННОГО ПРОИЗВОДСТВА

ЯНВАРЬ-АВГУСТ 2023

Индекс промышленного производства по субъектам РФ, входящим в ЦФО, к январю-августу 2022, %



Индексы производства по некоторым видам обрабатывающей продукции к январю-августу 2022, %

Производство лекарственных средств и материалов, применяемых в медицинских целях



153,3%

Максимум по региону

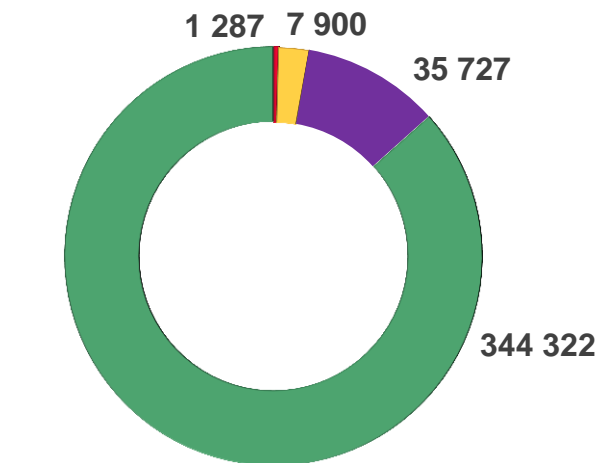
Производство мебели



84,5%

Минимум по региону

Отгружено товаров, выполнено работ и услуг собственными силами в январе-августе 2023, млн ₽



- Добыча полезных ископаемых
- Водоснабжение, водоотведение
- Обеспечение электроэнергией, газом, паром
- Обработывающие производства





СОСТОЯНИЕ ЖИВОТНОВОДСТВА В СЕЛЬСКОХОЗЯЙСТВЕННЫХ ОРГАНИЗАЦИЯХ

ЯНВАРЬ-АВГУСТ 2023

На конец месяца



152,3 тыс. голов

Крупный рогатый скот



333,9 тыс. голов

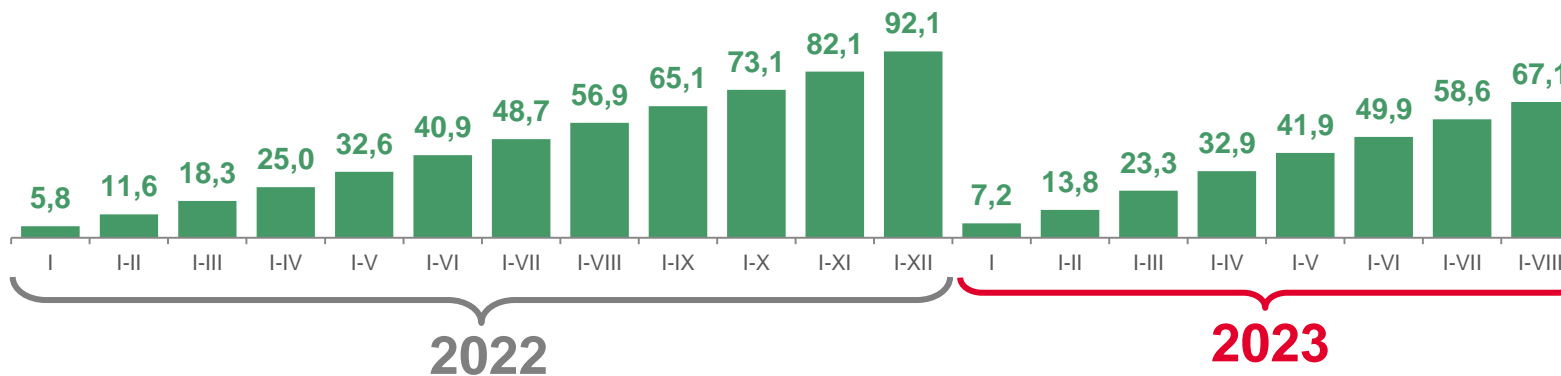
Свиньи



10,2 тыс. голов

Овцы и козы

Производство скота и птицы на убой (в живом весе), тыс. тонн



Производство молока, тыс. тонн





ОБЪЕМ СТРОИТЕЛЬНЫХ РАБОТ

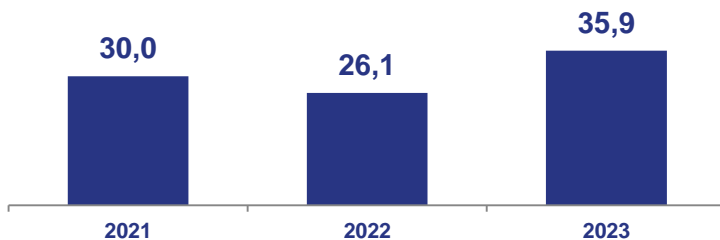
Объем работ по виду деятельности «Строительство» за январь-август 2023

35,9 млрд рублей

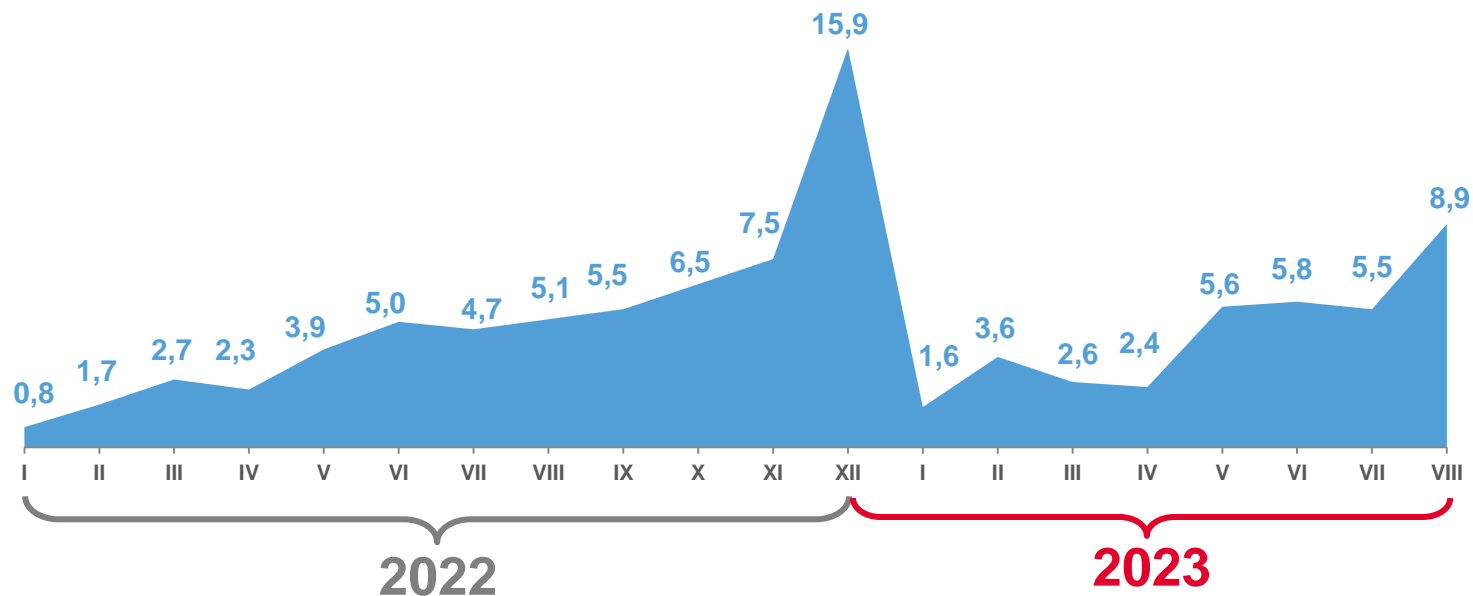
134,6%

к январю-августу 2022 в сопоставимых ценах

Динамика объема строительных работ за январь-август 2021-2023, млрд рублей



Распределение объема строительных работ по месяцам, млрд рублей





ПЕРЕВОЗКА ПАССАЖИРОВ И ПАССАЖИРООБОРОТ АВТОМОБИЛЬНОГО ТРАНСПОРТА

ЯНВАРЬ-АВГУСТ 2023

44,5 млн чел

Перевезено пассажиров – всего

112,0%

к январю-августу 2022

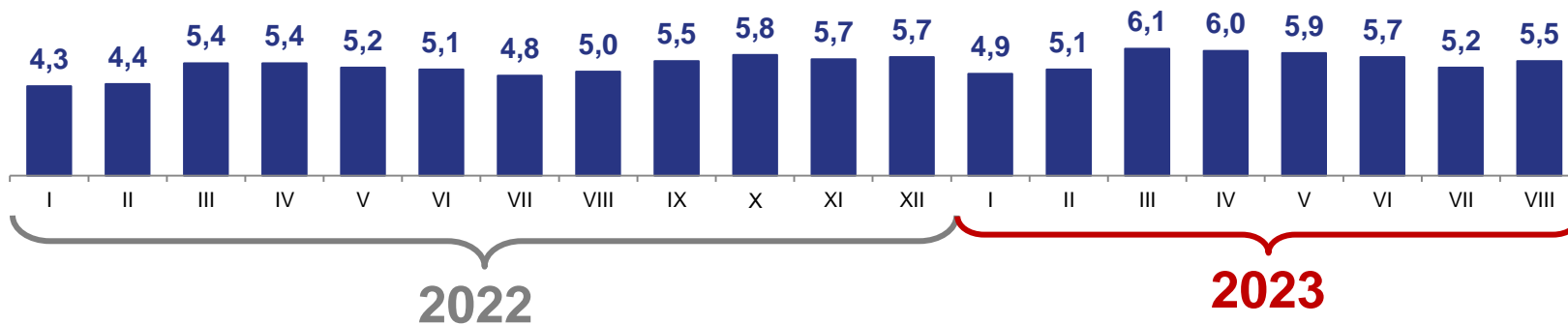
398,1 млн пасс.-км

Пассажирооборот - всего

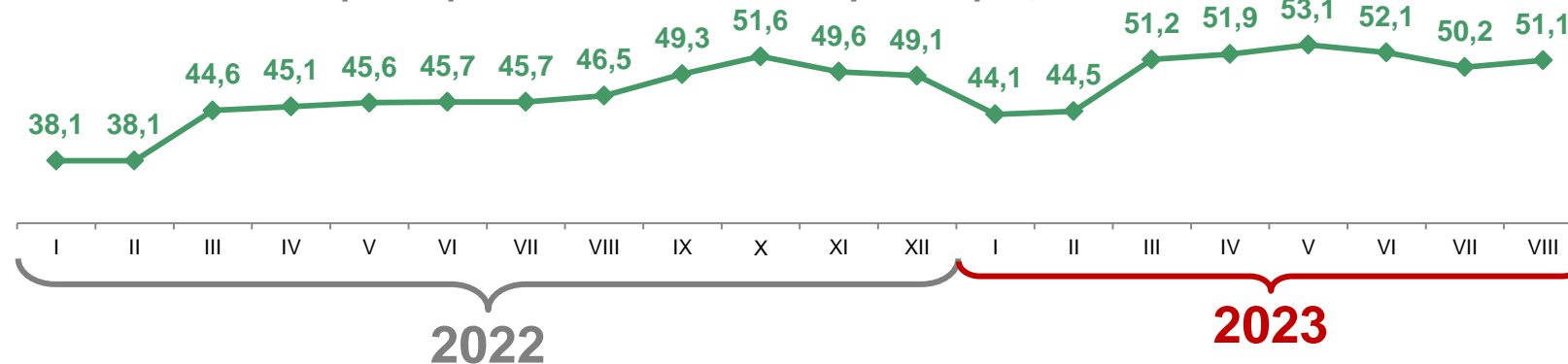
114,0%

к январю-августу 2022

Динамика перевозок пассажиров, млн чел



Динамика пассажирооборота автомобильного транспорта, млн пасс. км





ОБОРОТ РОЗНИЧНОЙ ТОРГОВЛИ И ОБЩЕСТВЕННОГО ПИТАНИЯ

ЯНВАРЬ-АВГУСТ 2023

184,3 млрд
рублей

Оборот
розничной торговли

102,5%

к январю-августу 2022
в сопоставимых ценах

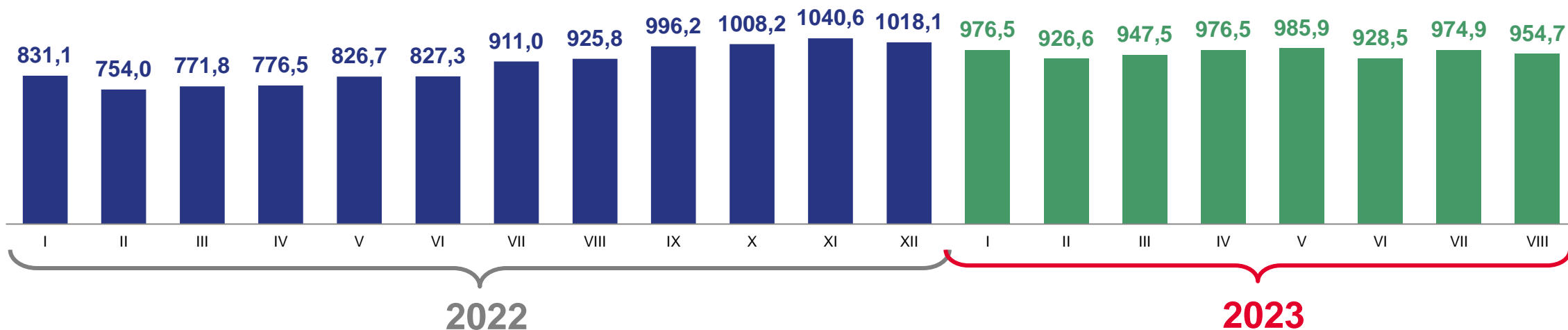
7,7 млрд
рублей

Оборот
общественного питания

104,8%

к январю-августу 2022
в сопоставимых ценах

Динамика оборота общественного питания, в млн рублей





РЫНОК ПЛАТНЫХ УСЛУГ НАСЕЛЕНИЮ

ЯНВАРЬ-АВГУСТ 2023

47 578,6 млн рублей

Объем платных услуг

101,5%

к январю-августу 2022
в сопоставимых ценах

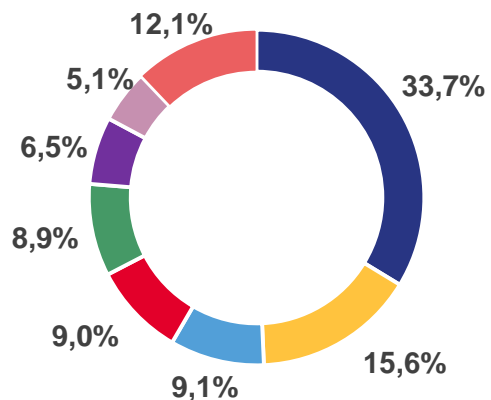
4 243,2 млн рублей

Объем бытовых услуг

108,1%

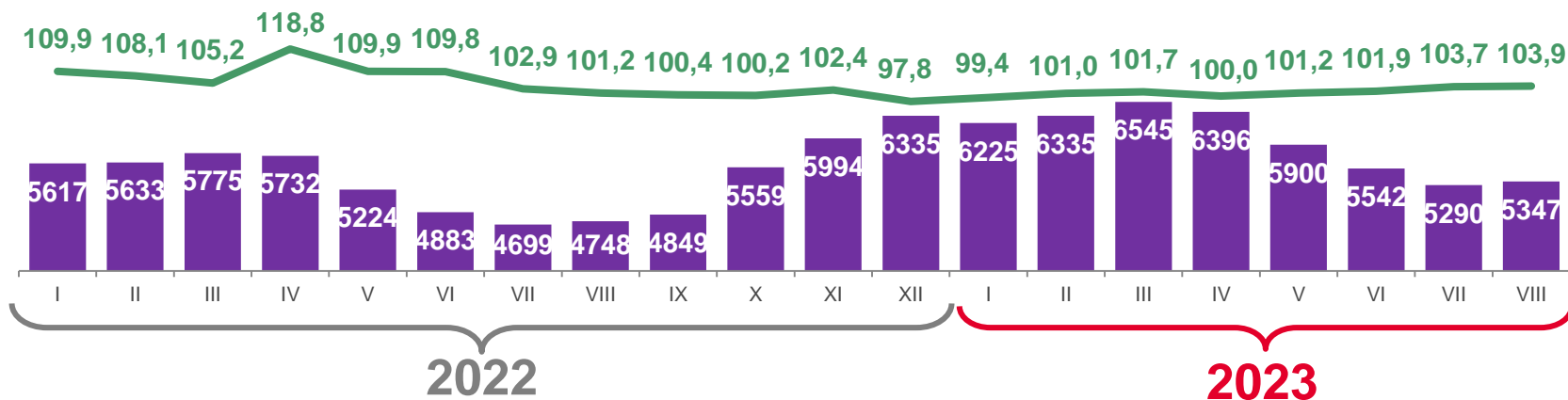
к январю-августу 2022
в сопоставимых ценах

Структура платных услуг



- Коммунальные услуги
- Телекоммуникационные услуги
- Медицинские услуги
- Жилищные услуги
- Бытовые услуги
- Транспортные услуги
- Услуги системы образования
- Другие виды услуг

Динамика платных услуг



В процентах к соответствующему месяцу предыдущего года в сопоставимых ценах

■ Млн рублей





ИНДЕКСЫ ЦЕН В СЕКТОРАХ ЭКОНОМИКИ

АВГУСТ 2023

К декабрю 2022



102,7%

Индекс потребительских цен



108,2%

Индекс цен производителей промышленных товаров



92,9%

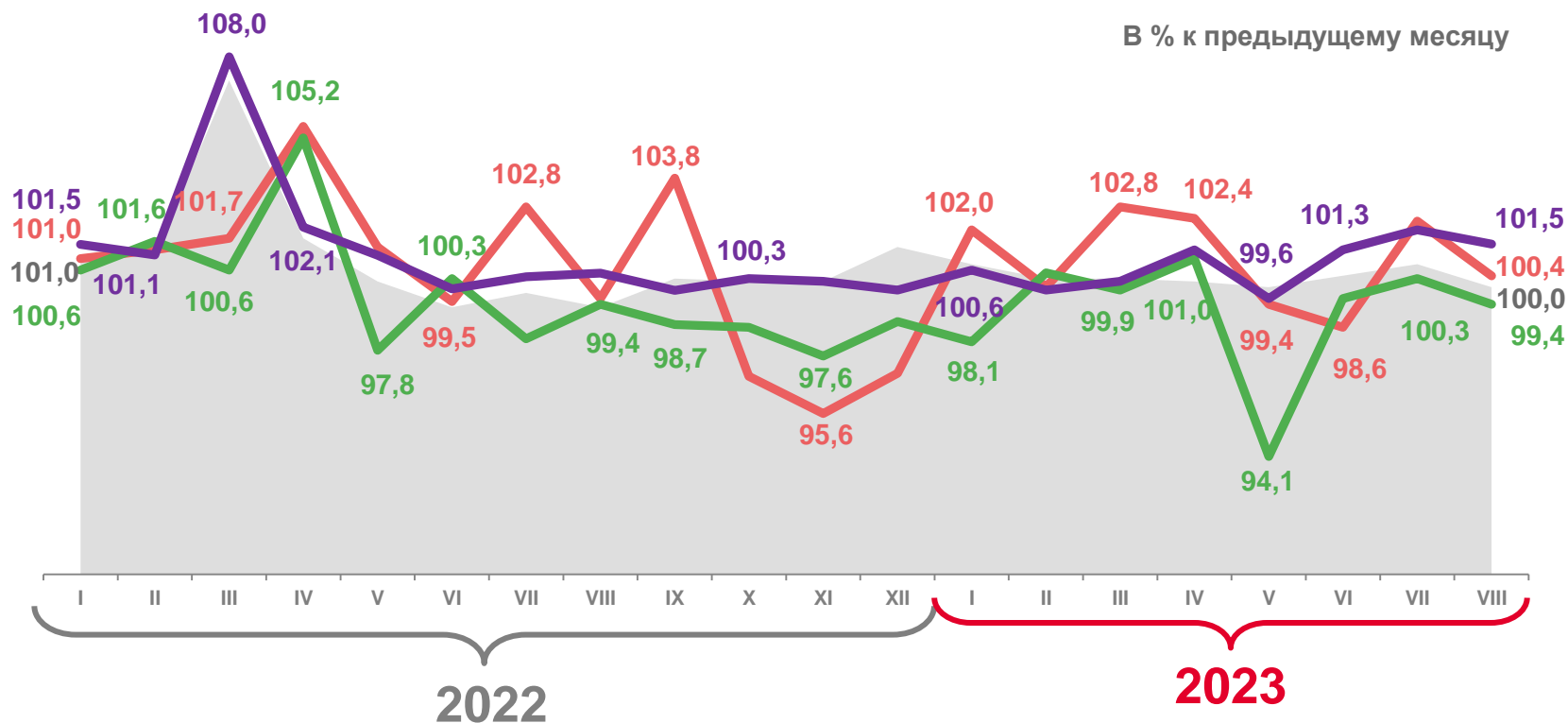
Индекс цен производителей сельскохозяйственной продукции



108,0%

Сводный индекс цен на продукцию (затраты, услуги) инвестиционного назначения

В % к предыдущему месяцу



Индекс потребительских цен



Индекс цен производителей промышленных товаров



Индекс цен производителей сельскохозяйственной продукции



Сводный индекс цен на продукцию (затраты, услуги) инвестиционного назначения





САЛЬДИРОВАННЫЙ ФИНАНСОВЫЙ РЕЗУЛЬТАТ ОРГАНИЗАЦИЙ

— ЯНВАРЬ-ИЮЛЬ 2023, МЛН РУБЛЕЙ

Всего по области

45 189,0

К январю-июлю 2022

96,4%

Обработывающие производства		33 773,8	Деятельность гостиниц и предприятий общественного питания		107,5
Торговля оптовая и розничная; ремонт автотранспортных средств и мотоциклов		5 979,3	Деятельность финансовая и страховая		57,5
Сельское, лесное хозяйство, охота, рыболовство и рыбоводство		2 778,4	Деятельность в области здравоохранения и социальных услуг		49,0
Обеспечение электрической энергией, газом и паром; кондиционирование воздуха		2 068,6	Предоставление прочих видов услуг		17,4
Водоснабжение, водоотведение, организация сбора и утилизации отходов, деятельность по ликвидации загрязнений		393,2	Деятельность в области культуры, спорта, организаций досуга и развлечений		0,5
Деятельность профессиональная, научная и техническая		342,2	Образование		- 1,8
Деятельность по операциям с недвижимым имуществом		285,9	Транспортировка и хранение		- 22,2





СРЕДНЕМЕСЯЧНАЯ НОМИНАЛЬНАЯ НАЧИСЛЕННАЯ ЗАРАБОТНАЯ ПЛАТА РАБОТНИКОВ ОРГАНИЗАЦИЙ

52 513,1 рублей

Июль 2023

114,2%

Июль 2023 к июлю 2022

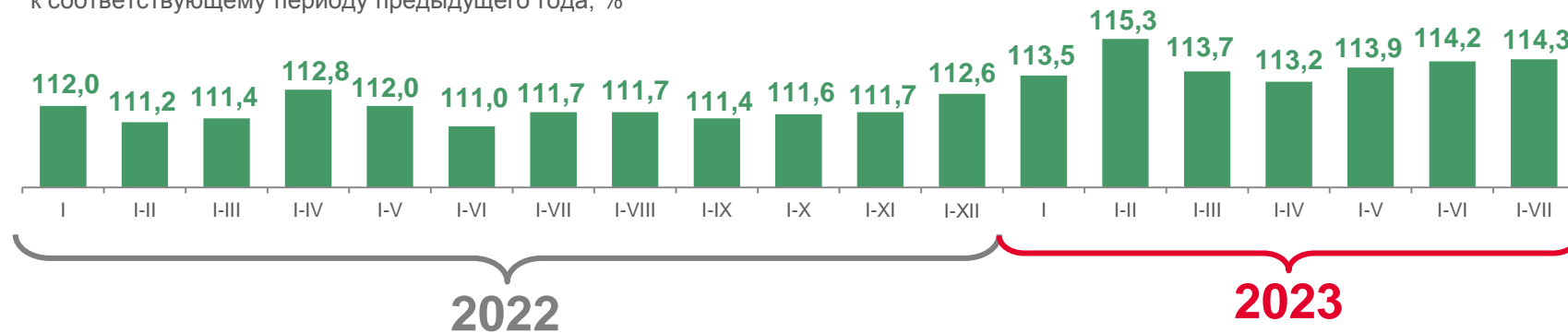
50 593,0 рублей

Январь-июль 2023

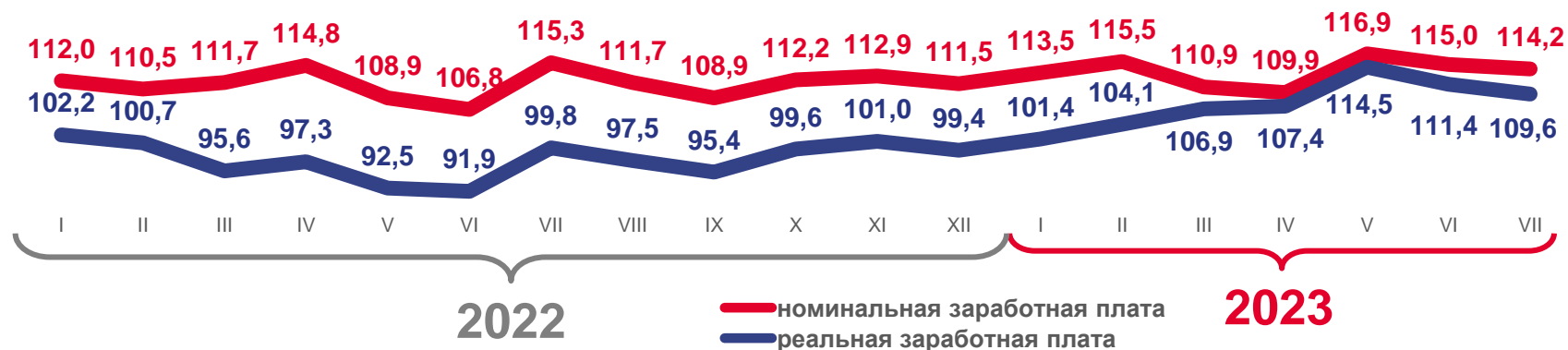
114,3%

Январь-июль 2023 к январю-июлю 2022

Темпы роста средней номинальной начисленной заработной платы к соответствующему периоду предыдущего года, %



Темпы роста номинальной и реальной заработной платы к соответствующему периоду предыдущего года, %





ЕСТЕСТВЕННОЕ ДВИЖЕНИЕ НАСЕЛЕНИЯ

ЯНВАРЬ-ИЮЛЬ 2023

3 822 человек

Родившиеся

9 357 человек

Умершие

-5 535 человек

Естественный прирост

